




FICHA TÉCNICA

MÁQUINA: ESCUADRADORA INDUSTRIAL
MARCA: SIICAR
MODELO: ZETA 400

ESCUADRADORA INDUSTRIAL SISTEMA PRISMA**MARCA ITALIANA**




www.benautegroup.com





TIENDA 1: Parcela 2 Mz. K2, Lte. 8 Parque Industrial (Costado de Representaciones Martín) - Villa el Salvador, Lima - Perú

TIENDA 2: Mz. P1 Lote 13A AH Parcela II Parque Industrial - Villa El Salvador (Ref. Estación Villa El Salvador Paradero Final)



INCLUYE



www.benautegroup.com



DATOS TECNICOS

Dimensión de la mesa móvil	3200 × 375mm
Mesa deslizante	Carril prisma
Capacidad de corte	3200mm
Ancho de corte entre la hoja de sierra y el tope-guía paralelo	1250mm
Diámetro sierra	350 mm (φ250 φ400)
Altura de corte	140mm
Diámetro de eje guía paralela	φ 50mm
Altura de corte con la hoja de sierra a 45 °	97mm
Velocidad de eje de la sierra principal	3000/4600/5000rpm
Diámetro del husillo principal	30mm
Inclinación de la hoja de sierra	0-45 °
Estilo de inclinación	MECANICO
Hoja arriba y abajo	MOTORIZADO
Estilo de visión inclinación	Electrónico
Motor Principal	5.5KW/7.5HP
Sierra incisor	120mm
Velocidad de puntuación hoja de sierra	8000 rpm
Puntaje diámetro del husillo	20mm
Motor Incisor	1.1kw/ 1.5HP
Peso neto	1000 kg
Peso bruto (con embalaje de madera)	1150 kg

