


FICHA TÉCNICA

MÁQUINA: BISELADORA RECTILINEA



MARCA: SKL GLASS

MODELO: PRISMA 100





SKL GLASS MACHINES
Glass processing solutions



www.benautegroup.com



TIENDA 1: Parcela 2 Mz. K2, Lte. 8 Parque Industrial (Costado de Representaciones Martín) - Villa el Salvador, Lima - Perú

TIENDA 2: Mz. P1 Lote 13A AH Parcela II Parque Industrial - Villa El Salvador (Ref. Estación Villa El Salvador Paradero Final)



SKL GLASS MACHINES
Glass processing solutions




www.benautegroup.com



TIENDA 1: Parcela 2 Mz. K2, Lte. 8 Parque Industrial (Costado de Representaciones Martín) - Villa el Salvador, Lima - Perú

TIENDA 2: Mz. P1 Lote 13A AH Parcela II Parque Industrial - Villa El Salvador (Ref. Estación Villa El Salvador Paradero Final)



DATOS TÉCNICOS

Rango de Velocidad	0,6 – 6m/min
Min. Tamaño de biselado	20 x 20mm & 15 x 100mm
Max. anchura del biselado	60mm
Espesor de ejecución	3 ~ 30mm
Grado del biselado	0 ~ 45°
Peso	6500Kg
Potencia	26.69Kw
Dimensión	8300 x 1600 x 2200mm

DESCRIPCIÓN:

- ✓ Sistema principal adopta la construcción de cojinete de bola sin cadena
- ✓ Patentado "perfil del transportador frente" puede ajustarse para que sea hacia arriba, hacia abajo, hacia adelante, hacia atrás automáticamente por PLC para adaptarse a diferentes tamaños de vidrio.
- ✓ Convertidor de frecuencia que ajusta la velocidad del trabajo
- ✓ Tanto en el lavado y sistema de molienda de las placas traseras garantizan la exactitud del perfil del transportador de vuelta.

